

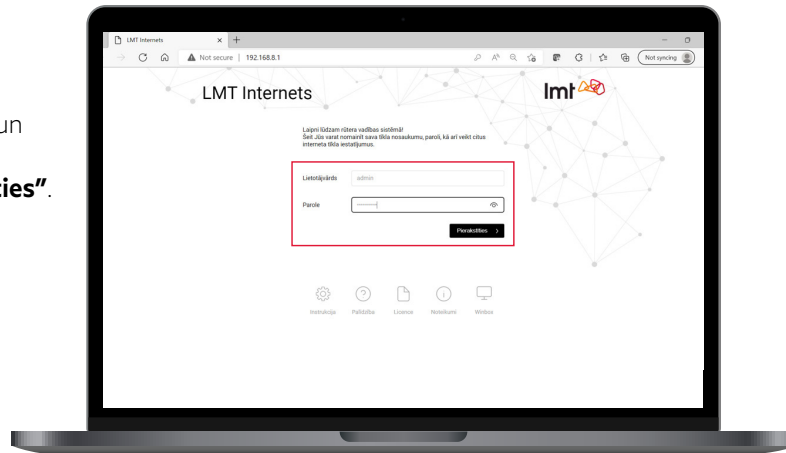
# Tīkla režīma maiņa



Rūtera noklusētais tīkla režīms ir **4G** un **3G Auto**. Lai mainītu tīkla režīmu, palaid tīmekļa pārlūku un adresu laukā ievadi adresi **http://192.168.8.1**. Atvēršies rūtera pārvaldības lapa.

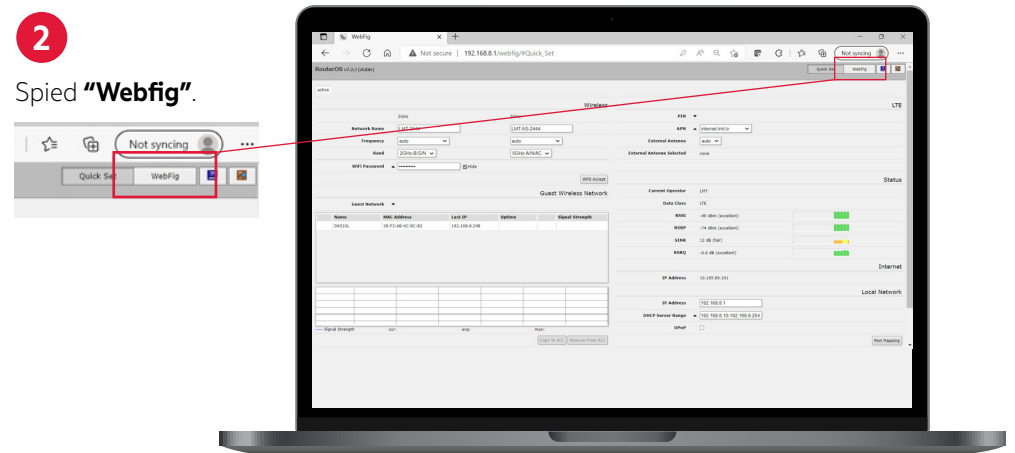
1

Aizpildi laukus  
"Lietotājavārds" un  
"Parole".  
Spied "Pierakstīties".



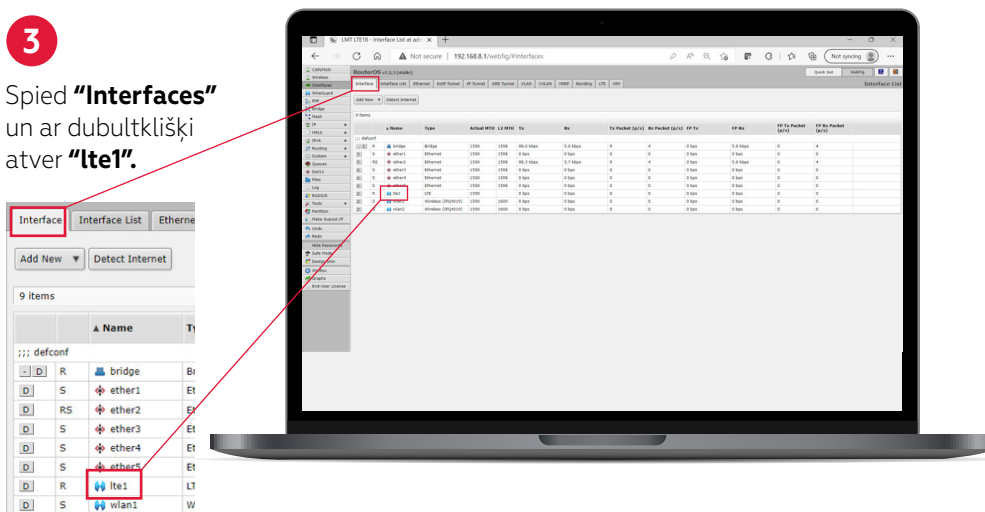
2

Spied "Webfig".



3

Spied "Interfaces"  
un ar dubutklišķi  
atver "lte1".



4

Laukā "Network  
Mode" atzīmē "3g" un  
"lte". Apstiprini  
izvēlēto tīkla režīmu,  
nospiežot "Apply".

